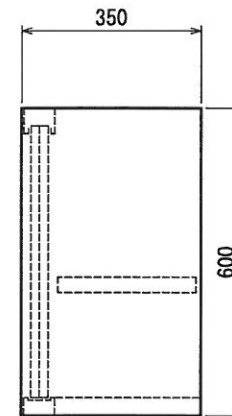
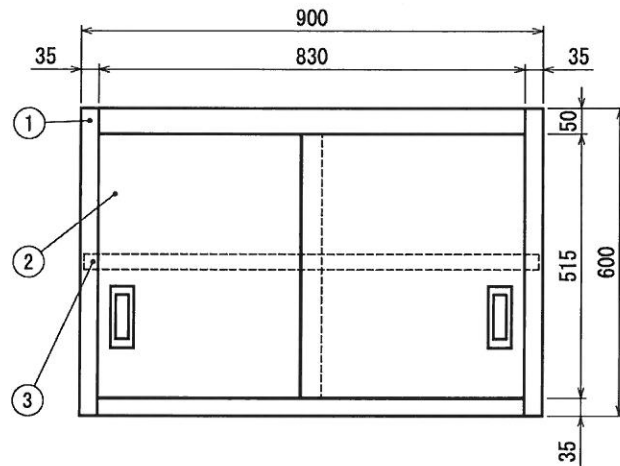
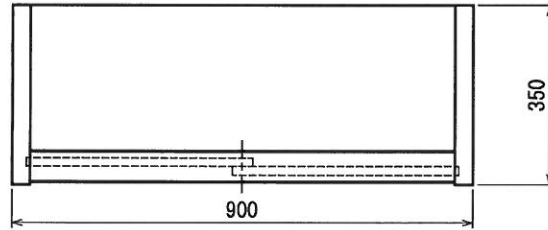


■仕様

①	本体	SUS430 No.4 仕上 t 0.8mm	
②	ステンレス戸	本体	SUS430 No.4 仕上 t 0.8mm
		引手	SUS304 プレス成型品
③	中棚 《可動式》	SUS430 No.4 仕上 t 0.8mm ※可動幅=30mm間隔 ※寸法=W885×D269×H30mm	



ニッサンハロー株式会社

現場名

日付

製図

御承認

品名

吊戸棚

型式

NH60-9035

寸法

900×350×600

台数

図番

縮尺  
1/10