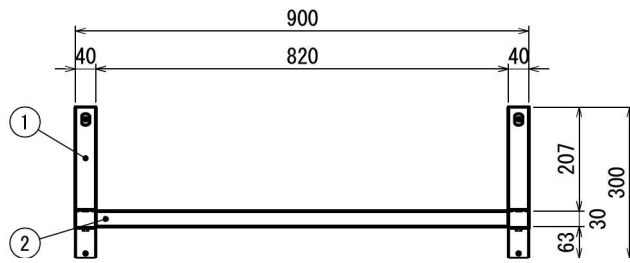
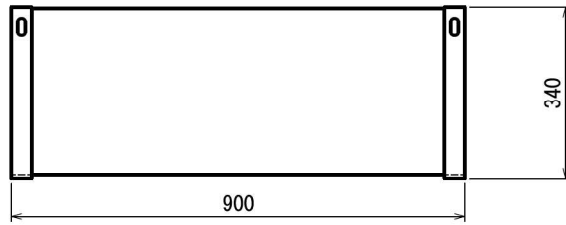
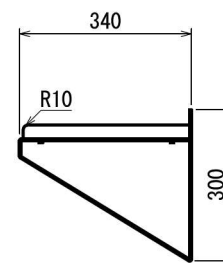
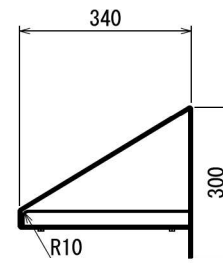

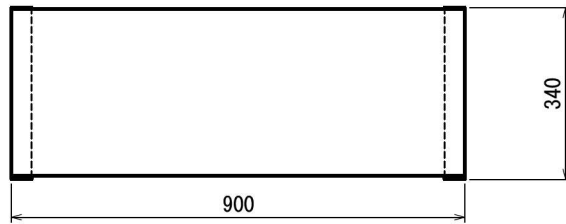


◆上吊り



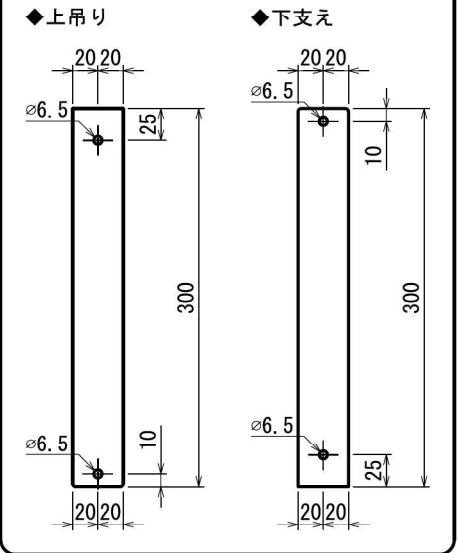
◆下支え



■仕様

①	ブラケット	SUS430 #180仕上	t 3.0mm
②	平棚	SUS430 No. 4 仕上	t 0.8mm

●取付穴の詳細



ニッサンハロー (株)	現場名		品名 平棚	型式	台数	図番
	日付	製図		御承認		N F- 9035
				寸法	900 × 340 × 300	1/15